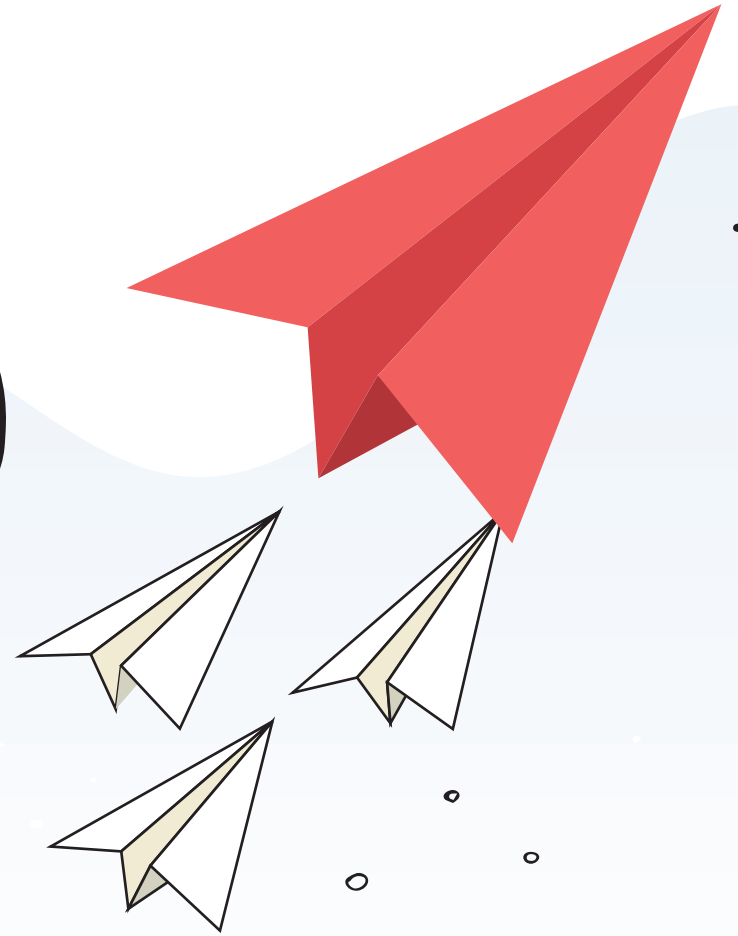





ME Convierto en AVIADOR/A

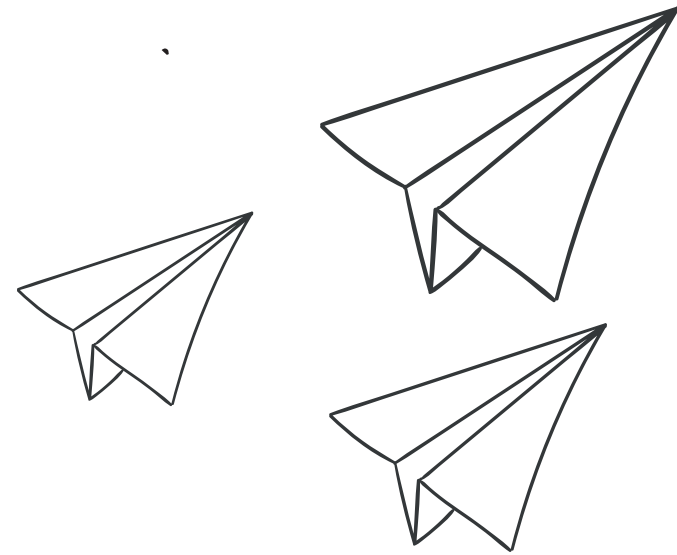




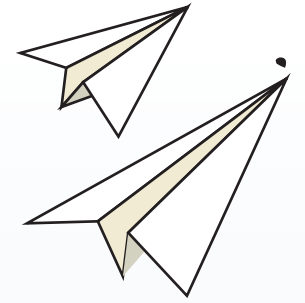
¡HOLA SOMOS RITA Y CAMILO!

LES TRAEMOS UNA MISIÓN
PARA ESTOS DÍAS
QUE TENEMOS QUE ESTAR
EN CASA.





¿TE ANIMAS A CONVERTIRTE
EN AVIADOR/A ?

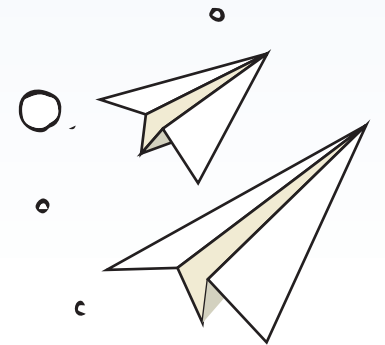


LO PRIMERO QUE TENÉS.
QUE HACER.
ES CONSEGUIR.
UN PAPEL.

Juguemos
en
CASA



CUANDO YA LO TENGAS,
BUSCA A UNA PERSONA,
QUE ESTÉ EN CASA,
PARA QUE TE AYUDE.
PUEDE SER CUALQUIER PERSONA



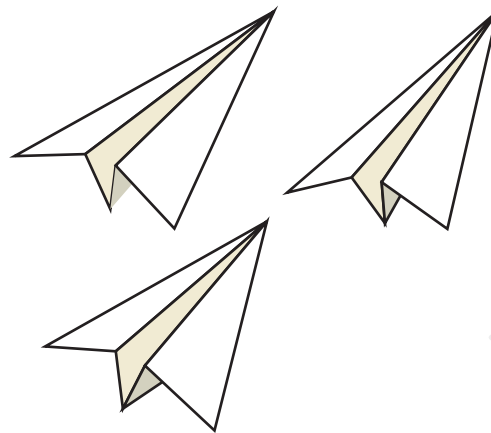
Juguemos
en
CASA

EMPECEMOS A
VOLAR !!!!!



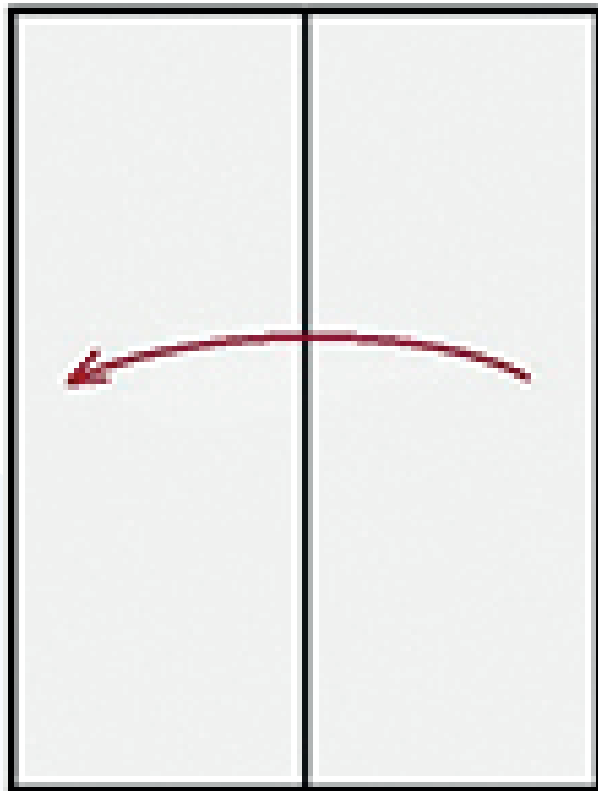
Juguemos
en
CASA

¿SABIAS QUE HAY
MUCHAS FORMAS
DE HACER AVIONCITOS
DE PAPEL?




El Rayo Invencible

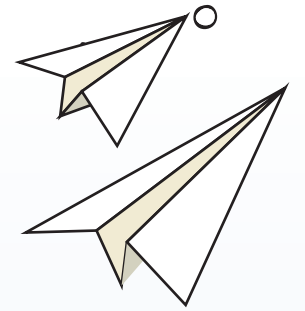
ES EL AVIÓN MÁS VELOZ DE TODOS.
Y LLEGA MUY LEJOS.



1

Ⓟ PONE LA HOJA EN HORIZONTAL,
DÓBLALA POR LA MITAD
Y DESDÓBLALA



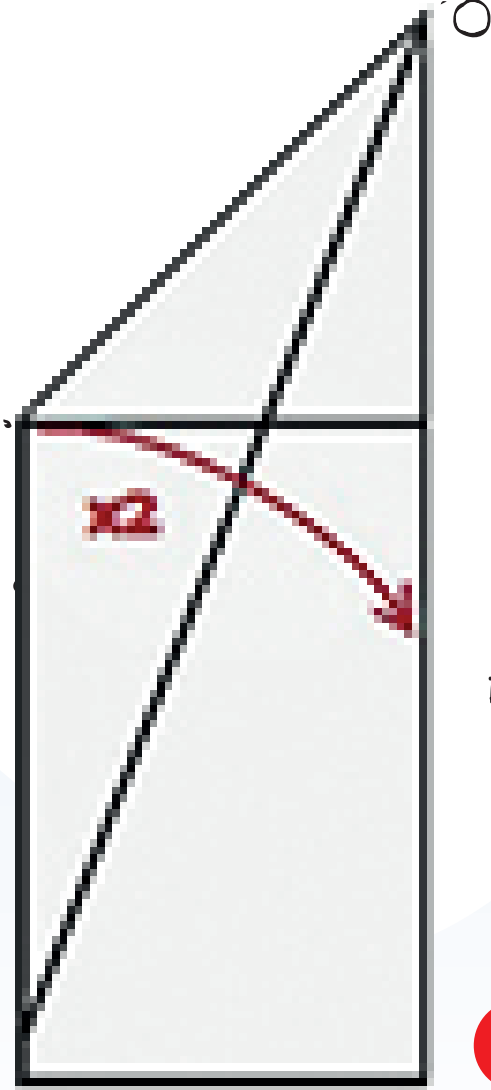


2

DOBLA LAS PUNTAS DE
LA IZQUIERDA DEL PAPEL.
LOS DOS EXTREMOS HACIA LA DOBLEZ MARCADA,
FORMANDO UN TRIÁNGULO EQUILÁTERO.


El Rayo Invenible

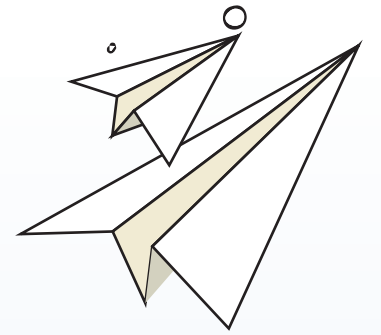
El Rayo Invencible



3

VOLVE A DOBLAR DE NUEVO
EL LADO DE ABAJO HACIA ARRIBA,
HACIENDO LO MISMO EN LA PARTE SUPERIOR.
LAS DOBLECES SIEMPRE IGUALES..

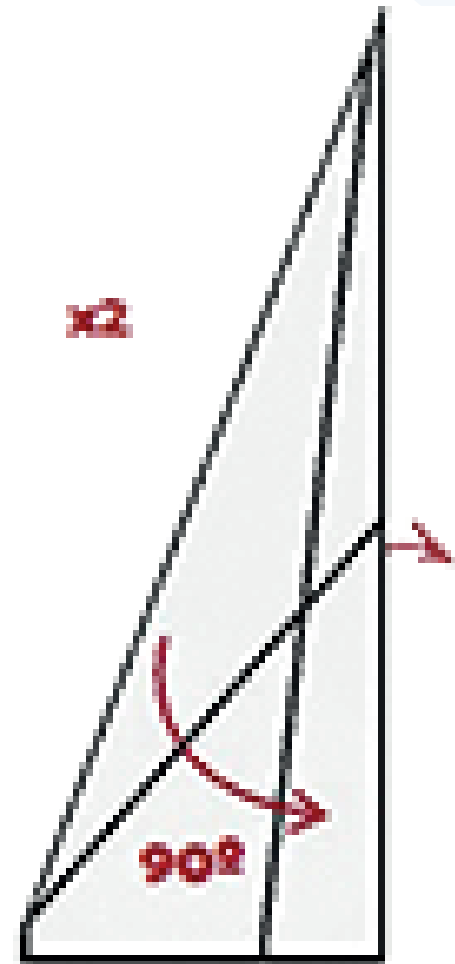




DOBLA EL AVIÓN POR LA MITAD,
POR LA PRIMERA LÍNEA MARCADA.
PARA HACER UN ALA,
DOBLA HACIA ABAJO LA PARTE DE ARRIBA
DEL AVIÓN
LO MISMO CON LA OTRA ALA

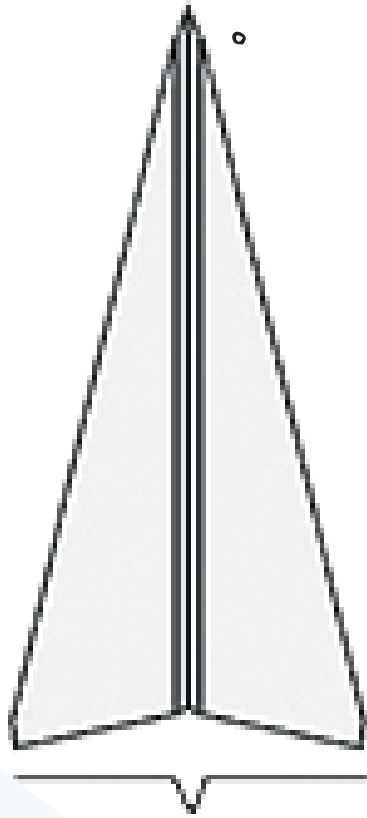
El Rayo Invencible

4



El Rayo Invencible

Juguemos
en
CASA

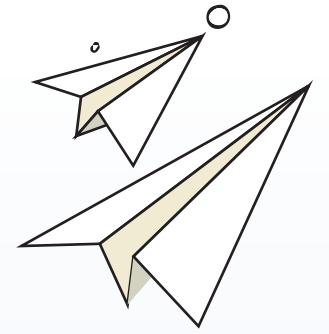


FINALMENTE DOBLA LAS ESQUINAS DEL FINAL
DEL ALA HACIA ARRIBA,
PARA GANAR EN ESTABILIDAD.

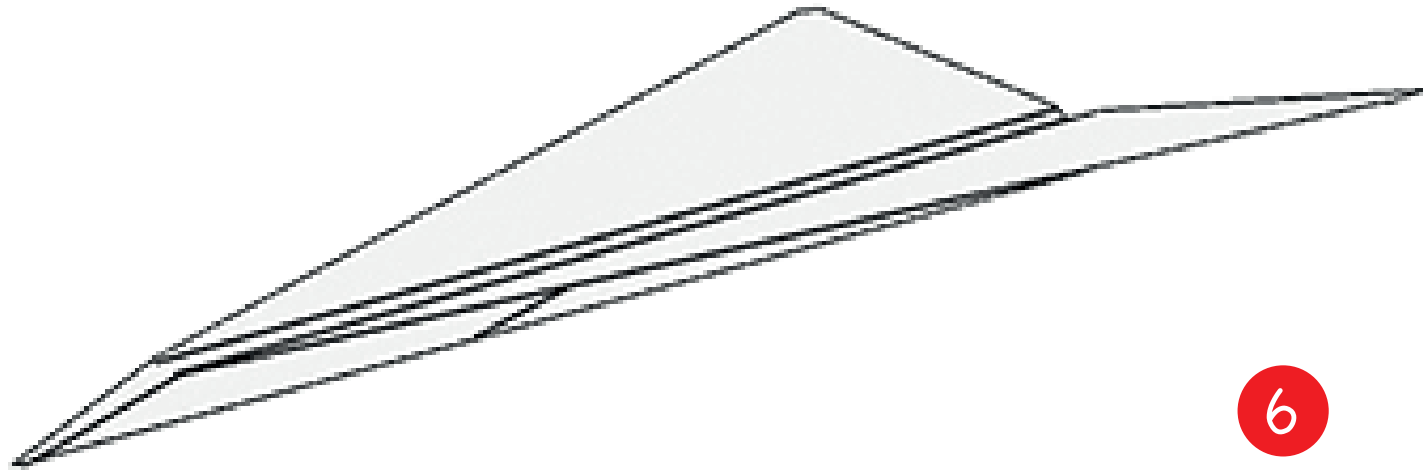
5



El Rayo Invencible



YA TENES TU RAYO INVENCIBLE
LISTO PARA VOLAR.....



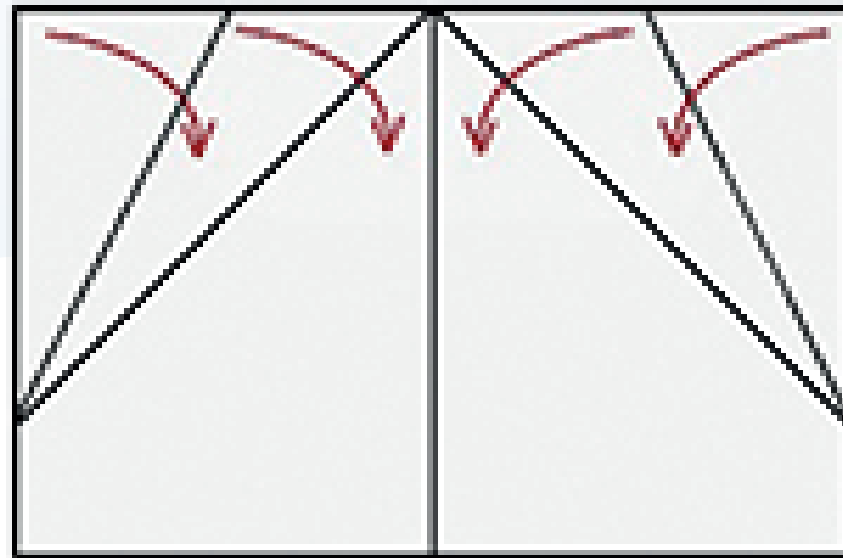
6

PARA LLEGAR MAS LEJOS, TIRALO HACIA ARRIBA



El Barón Rojo °

ES EL AVIÓN PARA HACER PIRUETAS



1

PONE LA HOJA EN HORIZONTAL SE DOBLA POR LA MITAD.

DESDOBLA, LLEVANDO LA ESQUINA SUPERIOR HACIA ABAJO.

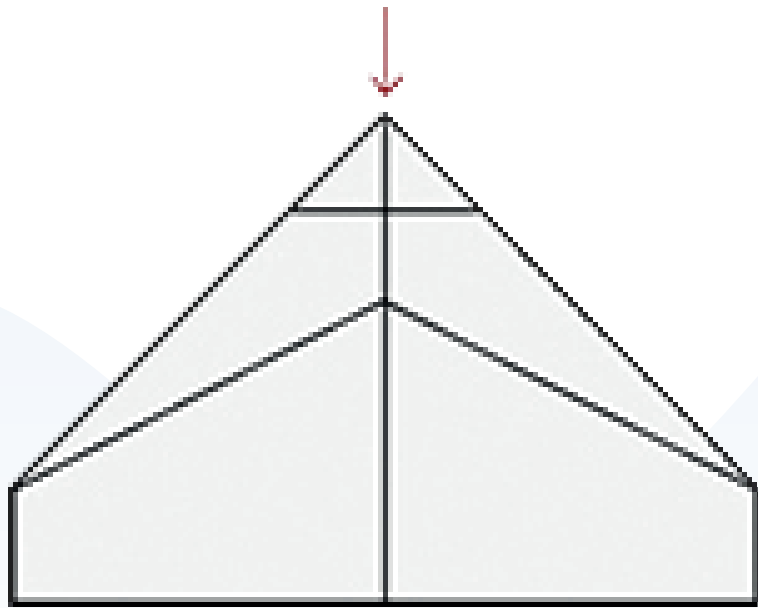
A LA VEZ DOBLA EL PICO DE ABAJO HACIA ARRIBA FORMANDO UN TRIÁNGULO.

AHORA UNE CON CELO LA PARTE ABIERTA.

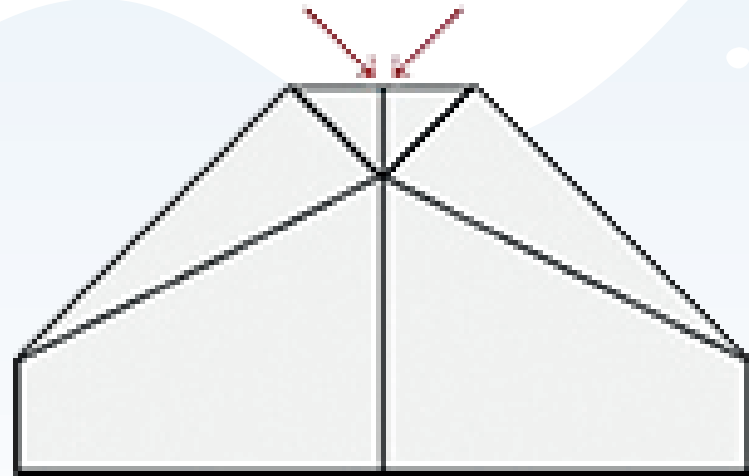
El Baron Rojo



DOBLE EL PICO HASTA LA BASE DEL TRIÁNGULO
Y POR LA LÍNEA CENTRAL MARCANDO BIEN LA DOBLEZ..



2



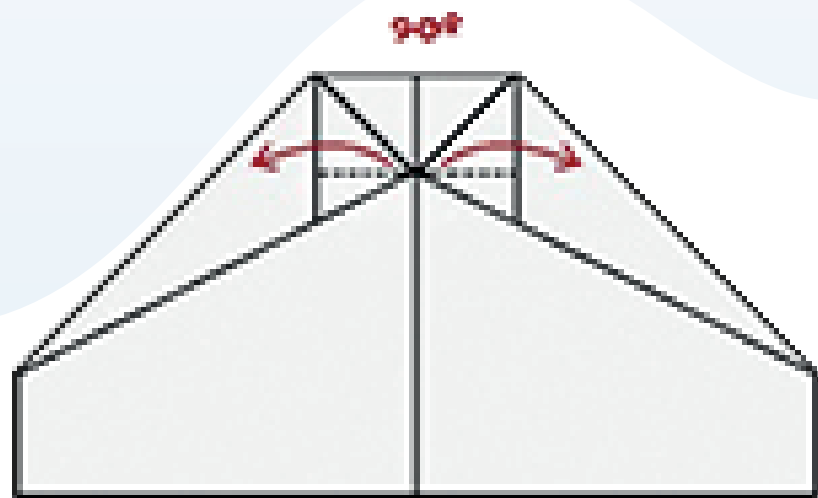
3



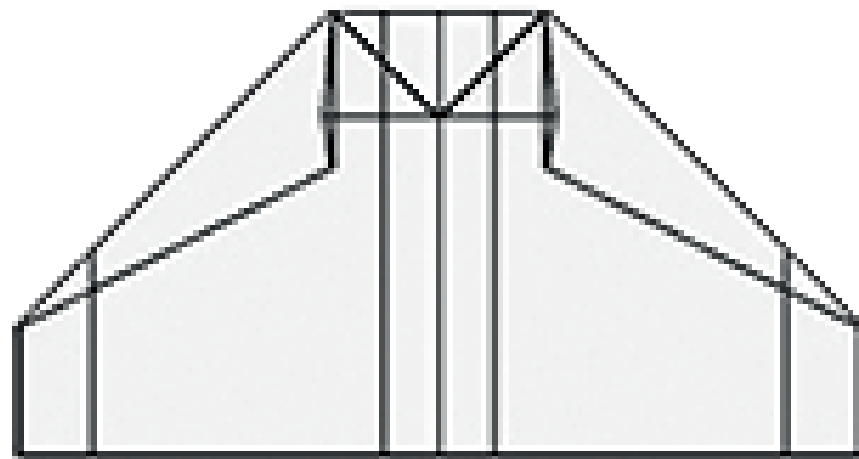
OTRA VEZ DESDÓBLALO.

PARA HACER LAS ALAS DOBLA LOS LADOS
A UNOS DOS CENTÍMETROS DEL PLIEGUE CENTRAL.

DANDO LA VUELTA AL AVIÓN,
SE DOBLAN LOS EXTREMOS DE LAS ALAS
HACIA DENTRO A UN CENTÍMETRO..



4



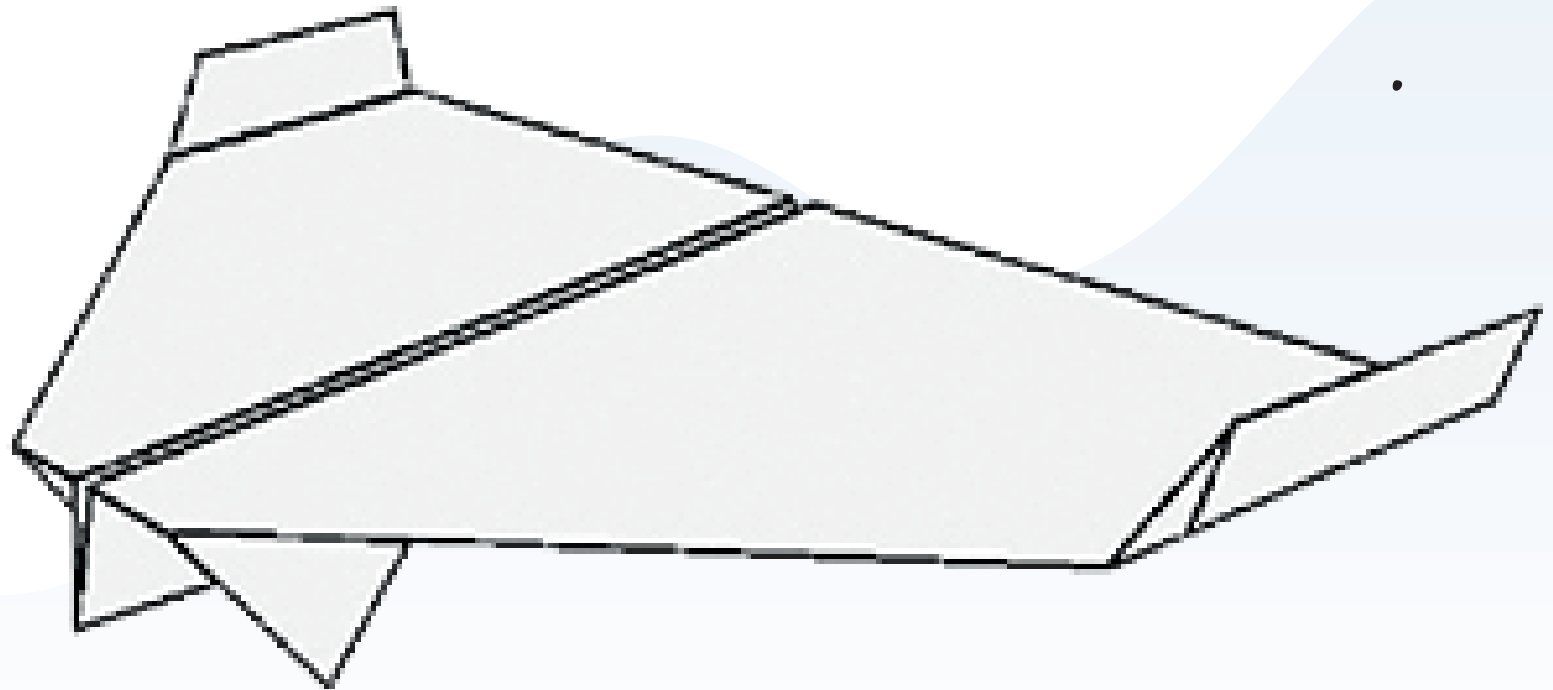
5

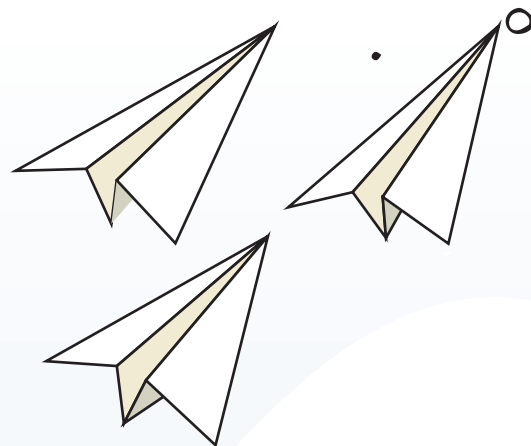
El Barón Rojo



LA ALETA POSTERIOR SE CONSTRUYE
HACIENDO UN CORTE A UNOS
DOS CENTÍMETROS Y MEDIO DE LA COLA...

6





TE PROPONEMOS
QUE ELIJAS CUAL DE LOS AVIONES
QUERES HACER VOLAR
Y ELIJAS ALGUIEN EN LA CASA PARA
PODER JUGAR.



Opciones para Jugar

PIRUETAS

JUGAR A EMBOCAR TU AVIONCITO EN ALGÚN RECIPIENTE.

ELEGÍ UNA OLLA O BALDE Y JUEGUEN A LA PUNTERIA.

MENSAJE SECRETO

ANTES DE COMENZAR A ARMARLOS QUE CADA JUGADOR
ESCRIBA UN MENSAJE, UNA FRASE, UN CHISTE, UNA PALABRA.

CUANDO TERMINEN DE JUGAR HAY QUE AGARRAR
EL QUE TE HAYA QUEDADO MÁS CERCA, ABRIRLO Y ADIVINAR DE QUIÉN ES.

ARTISTAS:

DECORA CON COLORES TU AVIONCITO

(CON LO QUE TENGAS EN CASA, CRAYONES, LÁPICES DE COLORES, FIBRONES, PAPEL
Y PLASTICOLA, TIZA)



Opciones para jugar

LARGA DISTANCIA

ELIGEN UN LUGAR DE PARTIDA Y VEAN QUIEN LO HACE VOLAR MÁS LEJOS

CARRERAS

ELIGEN UN PUNTO DE PARTIDA Y UNO DE LLEGADA,
DESDE EL PUNTO DE PARTIDA HAGANLOS VOLAR A LA VEZ
Y EL QUE CRUZA PRIMERO LA LLEGADA GANA

TORNEO CARRERAS

ELIGEN UN PUNTO DE PARTIDA Y UNO DE LLEGADA,
DESDE EL PUNTO DE PARTIDA HAGANLOS VOLAR A LA VEZ
EL AVIÓN QUE LLEGA PRIMERO SUMA 10 PUNTOS Y EL SEGUNDO 5
GANA EL AVIDOR/A QUE LLEGUE PRIMERO A 100 PUNTOS.



Opciones para jugar 

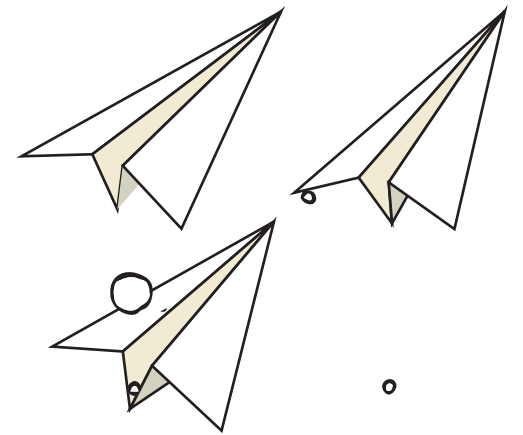
COHETE A LA LUNA

APUNTEN HACIA EL ARRIBA CON LOS AVIONCITOS,
JUEGUEN A VER QUIÉN LO HACE VOLAR MÁS ALTO

CUANDO TERMINES DE JUGAR PODES COLGARLOS CON UN HILO
Y DECORAR EL ESPACIO QUE QUIERAS.
(PEDILE AYUDA A UNA PERSONA ADULTA)



Y AHORA..
A VOLAR Y JUGAR.



Juguemos
en
CASA

Uy!!!

CASI NOS OLVIDAMOS



SABIAS QUE PARA VOLAR

SE NECESITA UN PASAPORTE



¿TE ANIMAS A HACER UNO?

EN LAS PAGINAS QUE SIGUEN TE DEJAMOS

UN MODELO. PODES INVENTAR TODOS

LOS QUE TE IMAGINES

Pasaporte



Como quiero que me llamen

.....

Mi avión Favorito es

.....


Me gustaría volar a

.....

ME
Convierto
en AVIADOR/A



Pasaporte



Como quiero que me llamen

.....

Mi avión Favorito es

.....

Me gustaría volar a

.....

ME
Convierto
en AVIADORA/A

Juguemos
en
CASA

FELICIDADES SE HAN CONVERTIDO
EN GRANDES AVIADORES/AS

TE INVITAMOS A COMPARTIR EN
NUESTRO MURO, OTROS TIPOS DE AVIONES
Y FORMAS DE JUGAR. SI QUERES TAMBIÉN
LOS PASAPORTES



[HTTPS://BIT.LY/3B514LT](https://bit.ly/3b514lt)

PARA ACCEDER AL MURO PODES
ESCANEAR EL QR O COPIAR EL LINK



LAS MEDALLAS QUE APARECEN EN
LAS PROXIMAS HOJAS SON
PARA ENTREGAR A QUIENES
SE CONVIRTIERON EN
AVIADORES/AS



¡YA SOS TODO UNA AVIADOR/A!

PONELE EL NOMBRE

DE LAS PERSONAS


QUE TE AYUDARON

Y ENTREGALES SU MEDALLA ...


Y NO TE OLVIDES

UNA CON TU NOMBRE


Juguemos
en
CASA




Juguemos
en
CASA




Juguemos
en
CASA



Juguemos
en
CASA




Juguemos
en
CASA



Juguemos
en
CASA





Juguemos
en
CASA

UN JUEGO
PENSADO, ARMADO Y HECHO
POR
SEBA GIAMPANI & MECCHI NIETO

MARZO 2020