




ME Convierto en PIRATA





¡HOLA SOMOS RITA Y CAMILO!

LES TRAEMOS UNA MISIÓN
PARA ESTOS DÍAS
QUE TENEMOS QUE ESTAR
EN CASA.





¿TE ANIMÁS A CONVERTIRTE
EN PIRATA ?





¿QUÉ NO PUEDE
FALTAR PARA
CONVERTIRSE EN
PIRATA?



Juguemos
en
CASA

UN GORRO DE PIRATA Y UN PARCHE EN EL OJO!





LO PRIMERO QUE TENÉS
QUE HACER ES CONSEGUIR
UN PAPEL (DE CUALQUIER COLOR,
PUEDE SER PAPEL DE DIARIO),
TIJERA E HILO

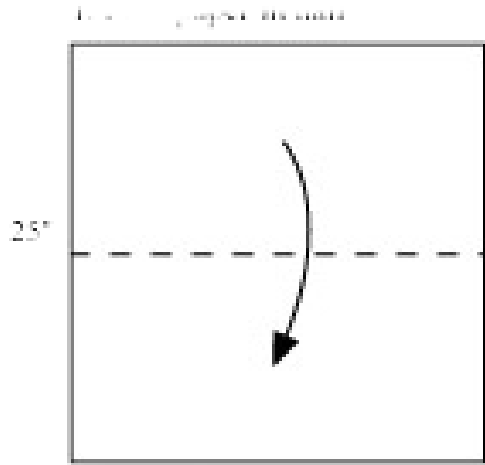


CUANDO TENGAS TODO,
BUSCA A UNA PERSONA,
QUE ESTÉ EN CASA,
PARA QUE TE AYUDE.
PUEDE SER CUALQUIER PERSONA



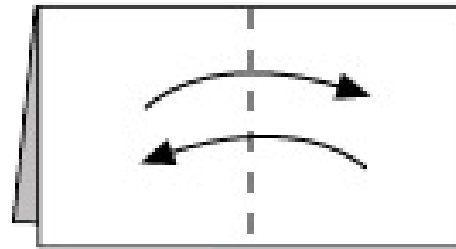
Gorro de Pirata

Para este gorro es preferible usar papel de diario
sino tenés podés usar cualquier papel



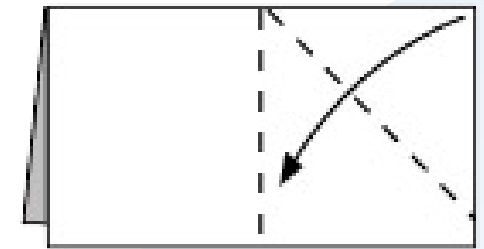
1

DOBLA EL PAPEL A LA MITAD...



2

DOBLAR Y DESPLEGAR
PARA MARCAR EL CENTRO

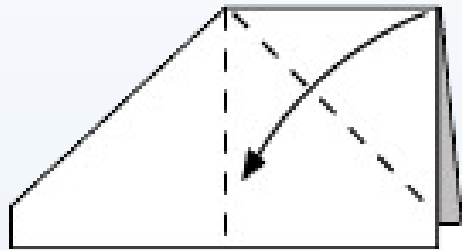


3

DOBLAR LA ESQUINA
A LA LÍNEA CENTRAL

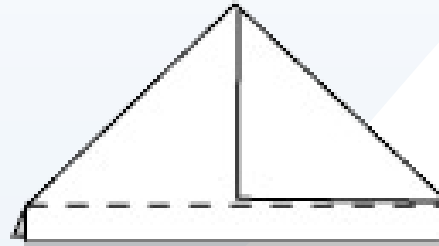


Gorro° de Pirata



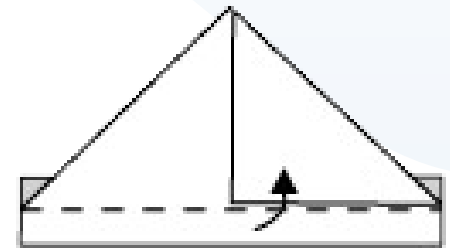
4

DA VUELTA EL PAPEL
DOBLAR LA OTRA ESQUINA
A LA LINEA CENTRAL



5

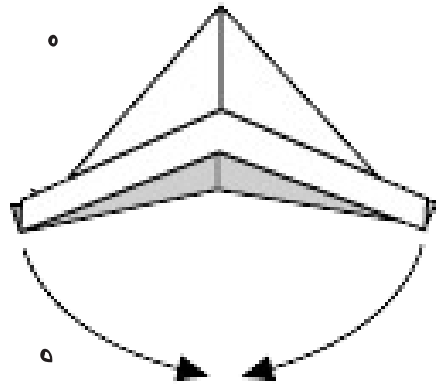
LLEVA UNO DE LOS BORDES DEL PAPEL
HACIA ARRIBA



6

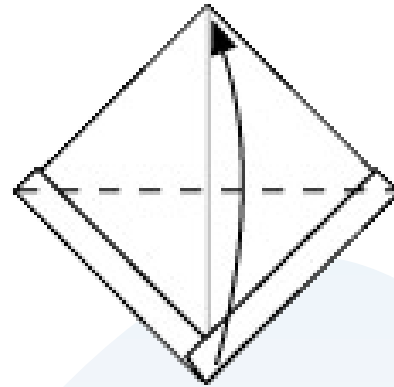
DA VUELTA EL PAPEL
Y LLEVA EL OTRO DE LOS BORDES
DEL PAPEL HACIA ARRIBA

Gorro de Pirata



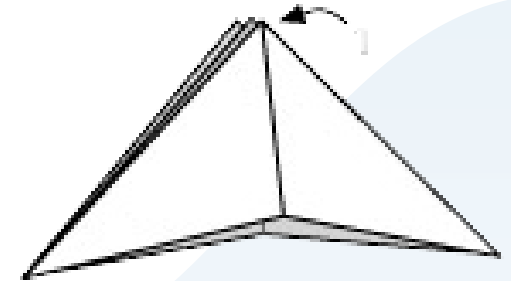
7

JUNTA LAS ESQUINAS IZQUIERDA
Y DERECHA Y LA PARTE PLANA
PARA FORMAR UNA ESCUADRA



8

DOBLE LA ESQUINA INFERIOR
(SOLO DE UN LADO)
HACIA LA ESQUINA SUPERIOR,
DALO VUELTA Y HACE ' LO MISMO



9

¡¡TERMINADO!!
CONSEJO:
UN PEQUEÑO TROZO DE CINTA
ADHESIVA SOBRE EL
PUNTO SUPERIOR AYUDA
A MANTENER EL SOMBRERO UNIDO



Gorrò de Pirata




¡¡TERMINADO!!
AHORA DECORALO
COMO MÀS TE GUSTE





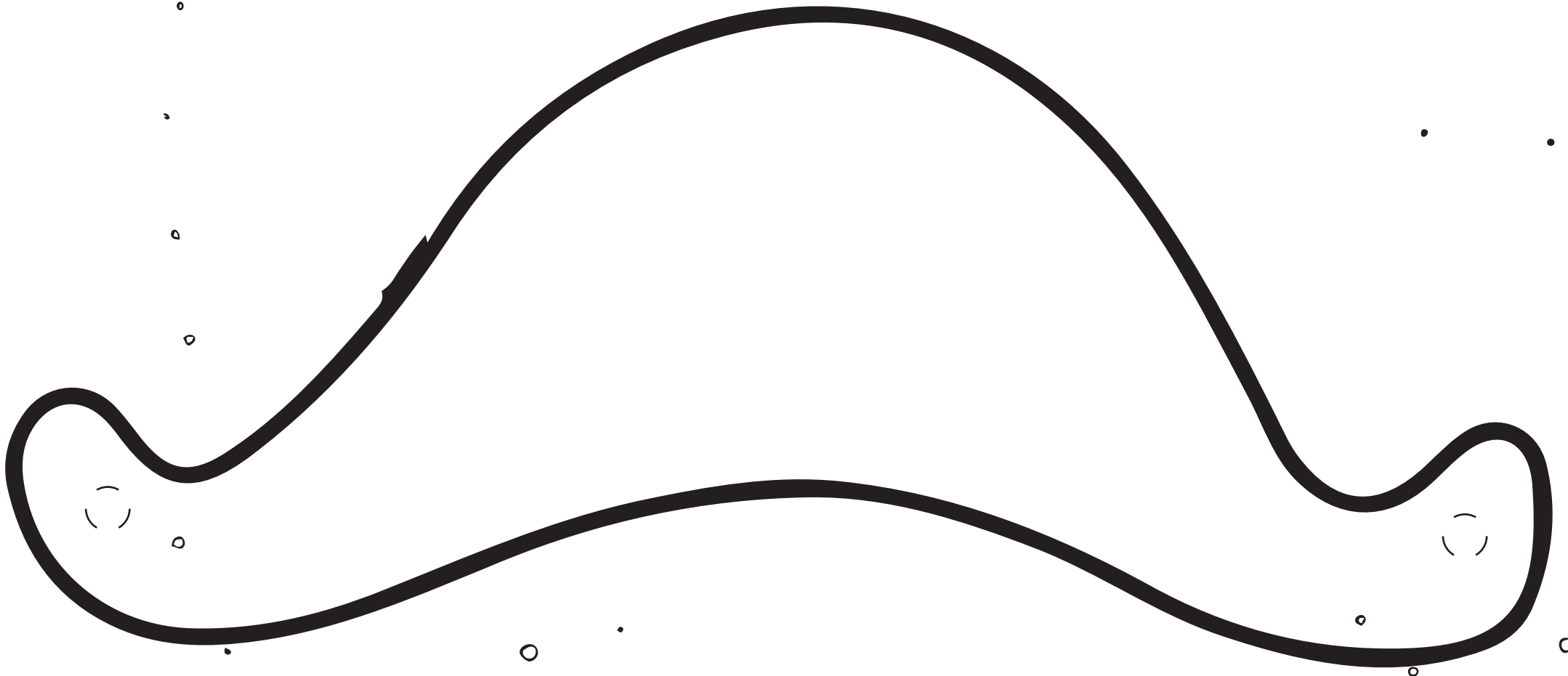
Gorrò de Pirata

¿TE ANIMÁS A HACER TU PROPIO ESTANDARTE PIRATA
PARA DECORAR TU SOMBRERO?



TAMBIÉN PODÉS COPIAR O IMPRIMIR LOS MODELOS DE LAS HOJAS QUE SIGUEN
Y DECORARLO COMO MÁS TE GUSTE

Gorro de Pirata



CORTÁ LOS CÍRCULOS DE LÍNEA PUNTEADA Y PASÁ EL HILO POR AHÍ

Gorro de Pirata

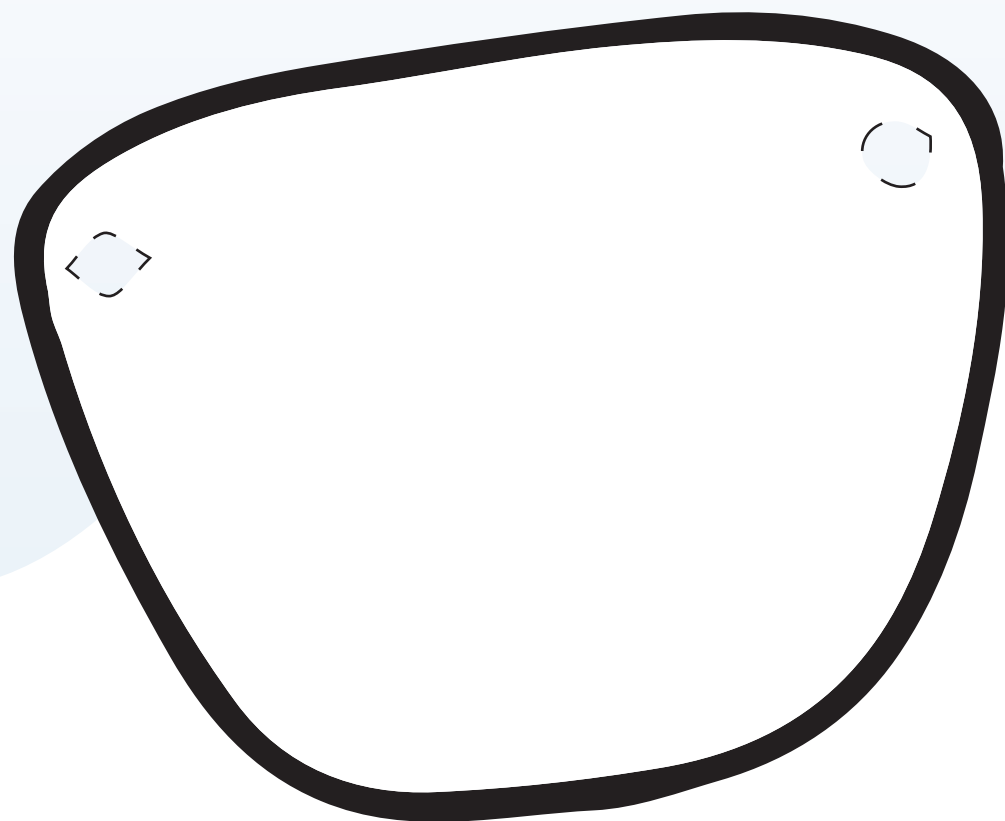


CORTÁ LOS CÍRCULOS DE LÍNEA PUNTEADA Y PASÁ EL HILO POR AHÍ



PODÉS COPIAR O IMPRIMIR
EL MODELO EN CUALQUIER HOJA, RECORTARLO
Y DECORARLO COMO MÁS TE GUSTE

Parche de
Pirata



CORTÁ LOS CÍRCULOS DE LÍNEA PUNTEADA Y PASÁ EL HILO POR AHÍ



LISTO!!

YA NOS CONVERTIMOS

EN PIRATAS

AHORA A JUGAR!!



Uy!!!

CASI NOS OLVIDAMOS



SABÍAS QUE LOS Y LAS PIRATAS
SIEMPRE TIENEN UN TESORO
POR ENCONTRAR
¿TE ANIMÁS A TENER EL
TUYO?





PARA ENCONTRAR EL TESORO ESCONDIDO
TENÉS QUE RECONSTRUIR

EL MAPA QUE SE NOS HA EXTRAVIADO.

EL PIRATA BARBA ROJA ROMPIÓ EL MAPA EN
PEDACITOS QUE ESTÁN

ESCONDIDOS POR TODA LA CASA.

¿TE ANIMÁS A ENCONTRARLOS?

CADA PARTE DEL MAPA CONTIENE UNA MISIÓN

CUANDO CUMPLE LA MISIÓN SE LES ENTREGA

LA PARTE QUE FALTA

(PARA ELLO VAMOS A NECESITAR LA AYUDA Y COMPLICIDAD
DE UNA PERSONA ADULTA DE LA CASA)

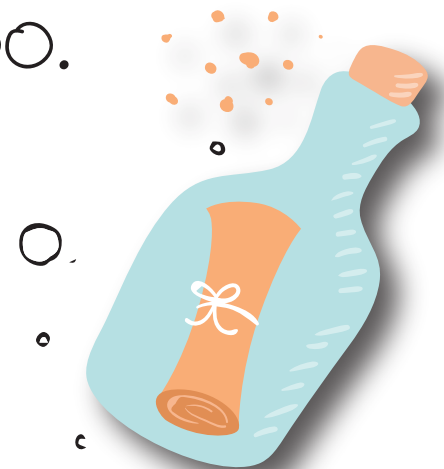




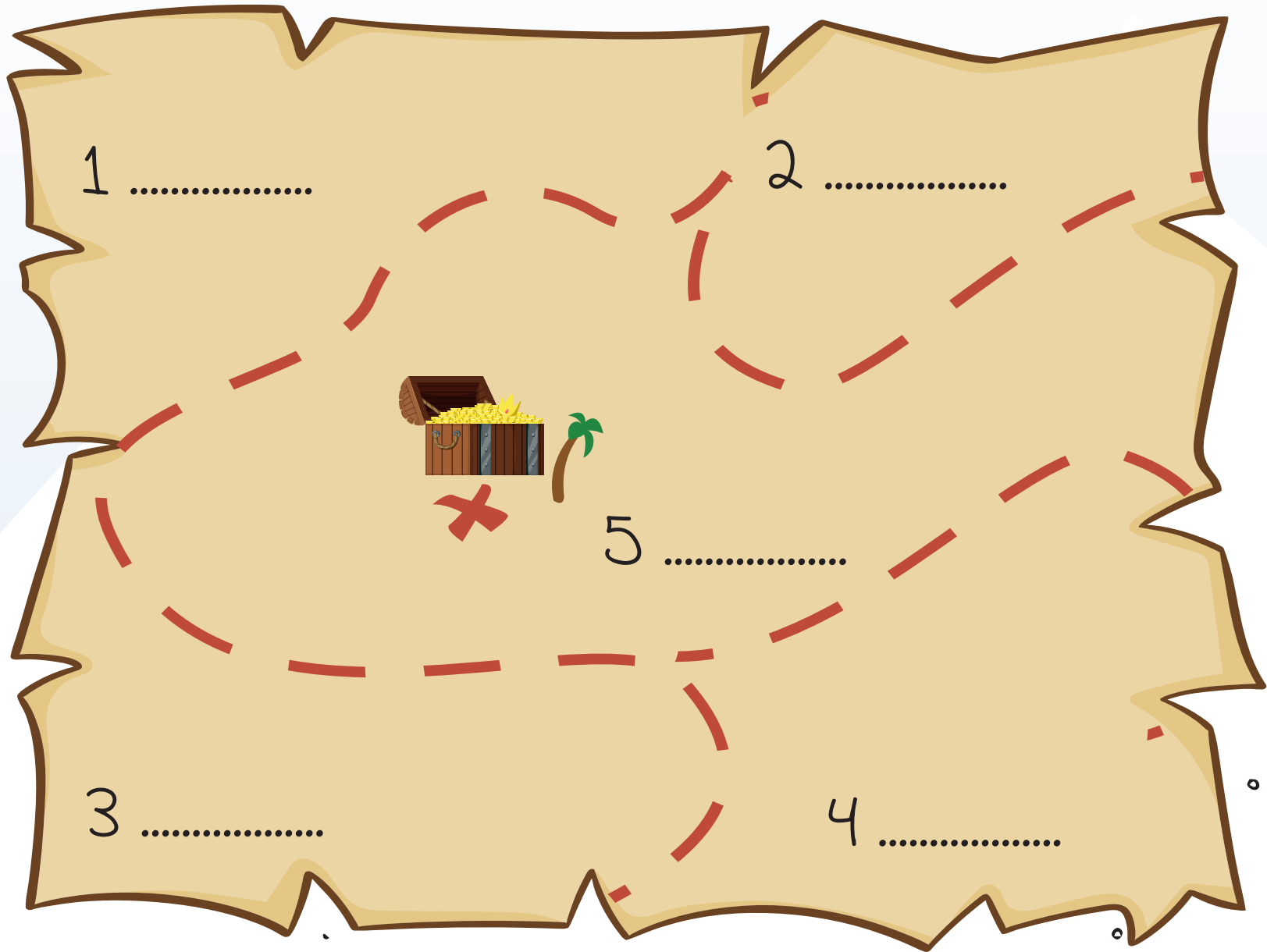
*LAS PÁGINAS QUE SIGUEN SON
SOLO PARA USO DE LAS PERSONAS ADULTAS DE LA CASA.

VAN A ENCONTRAR:

1. UN MAPA PARA IMPRIMIR O COPIAR Y RECORTAR.
- 2. INSTRUCCIONES PARA ARMAR LA BÚSQUEDA DEL TESORO.
2. IDEAS PARA ARMAR EL TESORO
3. MISIONES PARA ESCONDER JUNTO A LAS PARTES DEL MAPA.
4. SUGERENCIAS PARA SEGUIR JUGANDO.



Juguemos
en
CASA





FAMILIA:

INSTRUCCIONES PARA ARMAR LA BÚSQUEDA DEL TESORO

1. IMPRIMAN O COPIEN EL MAPA EN UNA HOJA.
(COMO EL QUE ESTA EN LA PAG. ANTERIOR).

2. EN CADA N° INDIQUEN UN LUGAR DE LA CASA DONDE
ESTARÁ ESCONDIDA UNA PARTE DEL MAPA Y UNA MISIÓN.

(OJO: EN EL LUGAR INDICADO EN EL PUNTO 2 DEBE ESTAR ESCONDIDA LA PARTE DEL MAPA 3.;
EN EL ESCONDITE N° 3 DEBE ESTAR LA PARTE DEL MAPA 4.;
Y EN EL ESCONDITE N° 4 DEBE ESTAR LA PARTE DEL MAPA
5; QUE INDICA DÓNDE ESTA EL TESORO.)

3 CON CADA PARTE DEL MAPA ESTARÁ ESCONDIDA UNA O DOS MISIONES,
QUE SON DESAFÍOS PARA TODA LA FAMILIA.

CUANDO CUMPLEN LA MISIÓN SE LES ENTREGA LA PARTE DEL MAPA
PARA IR RECONSTRUYENDO EL MAPA.





EL TESORO

PUEDA SER CUALQUIER COSA QUE A USTEDES SE LES OCURRA.

A) UNA RECETA SENCILLA

B) UN CUENTO PARA LEER

C) UN DIBUJO PARA ARMAR,

D) LA LETRA DE UNA CANCIÓN

E) LAS INSTRUCCIONES PARA JUGAR UN JUEGO TRADICIONAL
(RAYUELA, BOLITAS, VEO VEO, SIMON DICE)

F) O LO QUE SU IMAGINACIÓN LES DIGA!

SIN EMBARGO LES DEJAMOS ALGUNAS OPCIONES EN UNAS PÁGINAS
MÁS ADELANTE EN "SUGERENCIAS PARA SEGUIR JUGANDO"



MISIONES:

LA SIGUIENTE HOJA CONTIENE LAS MISIONES QUE SE PUEDEN ESCONDER EN DISTINTOS RINCONES DE LA CASA.

RECUERDEN QUE CUANDO SE CUMPLE LA MISIÓN SE DEBE ENTREGAR LA SIGUIENTE PISTA



Juguemos
en
CASA

UNA VEZ QUE HAYAS COMPLETADO
LA BÚSQUEDA DEL TESORO
AQUÍ TE COMPARTIMOS
SUGERENCIAS PARA SEGUIR JUGANDO,
CON LOS OBJETOS
QUE FUISTE RECOLECTANDO
PODES CONSTRUIR ALGO:
(LO QUE SE TE OCURRA):

-UN PERSONAJE Y CREARLE
UNA HISTORIA Y QUE COBRE VIDA

-UNA MAQUINAY CONTAR COMO SE CREO
Y PARA QUE SE USA

-PONER LO RECOLECTADO EN EL ORDEN
QUE QUIERAS Y CONTAR UNA HISTORIA
QUE CONTENGA LA MAYORÍA DE
LOS OBJETOS

Juguemos
en
CASA



OPCIONES PARA LAS MISIONES
EN LAS HOJAS QUE SIGUEN
TE DAMOS OPCIONES POSIBLES
PARA ARMAR LAS MISIONES

Juguemos
en
CASA

ENCONTRAR EN CASA UNA FOTO U IMAGEN
DE LA PERSONA MÁS GRANDE DE LA CASA

ENCONTRAR UN RECIPIENTE GRANDE
DONDE PONER AGUA

ENCONTRAR UNA MEDIA PEQUEÑA
QUE TE ENTRE EN LA MANO

ENCONTRAR ALGO MUY RUIDOSO

ENCONTRAR ALGO BLANCO

ENCONTRAR ALGO QUE TE HAGA
IDENTIFICAR



OPCIONES PARA LAS MISIONES

Juguemos
en
CASA

ENCONTRAR UNA TAPITA
JUNTAR HOJAS DE ARBOLES
ELEGIR UN COLOR Y ENCONTRAR 10 OBJETOS
EN TU CASA DEL MISMO COLOR.

CANTAR UNA CANCIÓN

MIRAR POR LA VENTANA Y CONTAR
4 OBJETOS DEL MISMO COLOR

ENCONTRAR UN RAYO DE SOL
(HACER REFLEJAR LA LUZ DEL SOL CON ALGO)



OPCIONES PARA LAS MISIONES

Juguemos
en
CASA

ENCONTRAR UNA GRAN RISA
(VALE CONTAR CHISTES)

ENCONTRAR 3 COSAS CON FORMAS
DIFERENTES

ENCONTRAR ALGO LINDO
(PUEDE SER CUALQUIER COSA QUE TE GUSTE)

ENCONTRAR ALGO QUE SE VUELE
CON EL VIENTO
(SE VALE SOPLAR PARA HACERLO VOLAR)

OPCIONES PARA LAS MISIONES



Juguemos
en
CASA

ENCONTRAR ALGO MUY LIVIANO
ENCONTRAR LO MÁS PESADO DE LA CASA
ENCONTRAR UN HILO DE COSER
ENCONTRAR LA LLAVE MÁS VIEJA
ENCONTRAR UNA PELUSA GIGANTE
ENCONTRAR ALGO CHIQUITO DONDE
PUEDA VIVIR UNA MOSCA
Y TODOS LOS QUE SE TE OCURRAN...



OPCIONES PARA LAS MISIONES

PARA ESCRIBIR LAS MISIONES

Juguemos
en
CASA

MISION 1

MISION 2

MISION 3

MISION 4

MISION 5

TESORO

Juguemos
en
CASA

PARA ESCRIBIR LAS MISIONES

MISION 1

MISION 2

MISION 3

MISION 4

MISION 5

TESORO

Juguemos
en
CASA

PARA ESCRIBIR LAS MISIONES

MISION 1

MISION 2

MISION 3

MISION 4

MISION 5

TESORO

Juguemos
en
CASA

FELICIDADES SE HAN CONVERTIDO
EN GRANDES PIRATAS

TE INVITAMOS A COMPARTIR EN
NUESTRO MURO, TODOS LOS TESOROS POSIBLES
QUE SE TE OCURRIERON



[HTTP://PADLET.COM/SEBASTIAN_GIAMPANI/GTGM8TLD44L9](http://padlet.com/sebastian_giampani/gtgm8tld44l9)

PARA ACCEDER AL MURO PODES
ESCANEAR EL QR O COPIAR EL LINK



LAS MEDALLAS QUE APARECEN EN
LAS PRÓXIMAS HOJAS SON
PARA ENTREGAR A QUIENES
SE CONVIRTIERON EN
PIRATAS



¡YA TE CONVERTISTE EN PIRATA!

PONELE EL NOMBRE

DE LAS PERSONAS

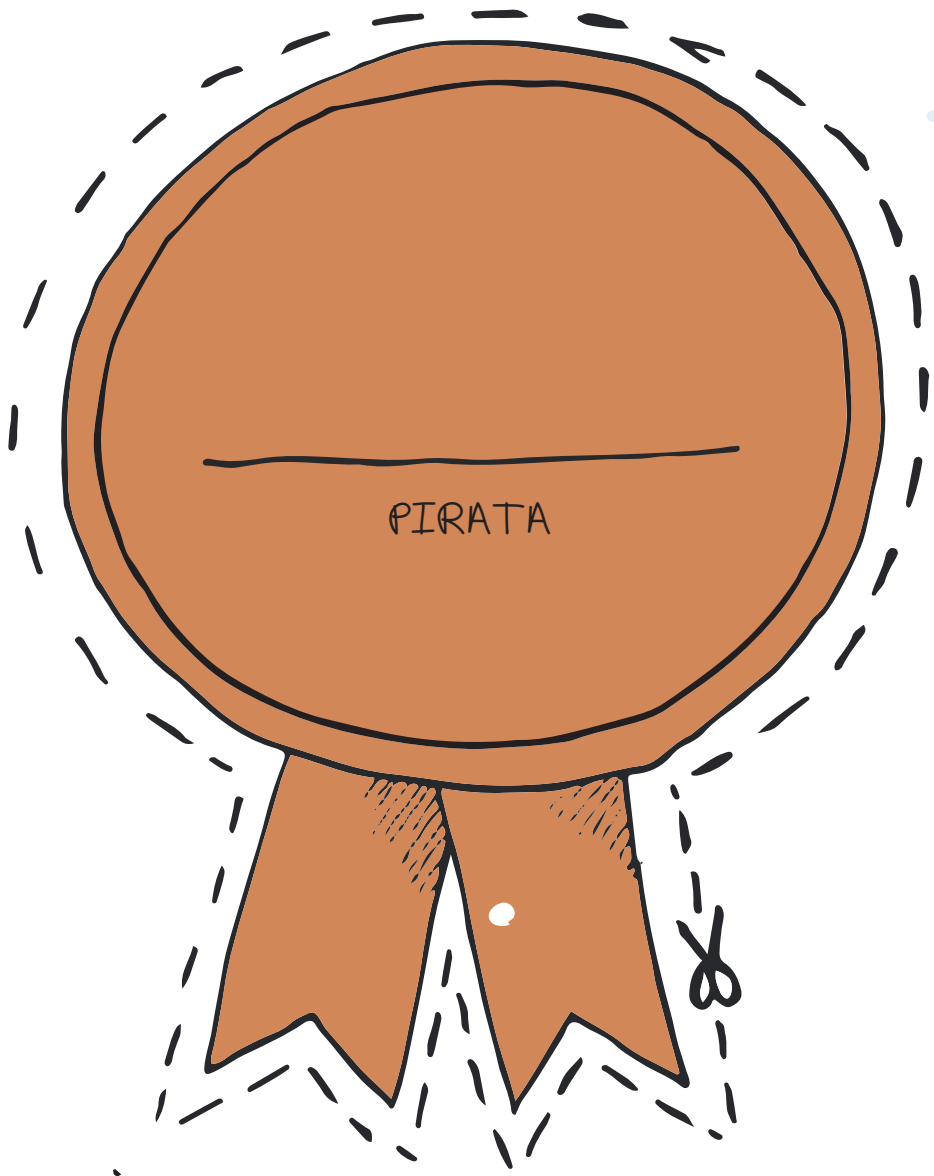
QUE TE AYUDARON

Y ENTREGALES SU MEDALLA ...

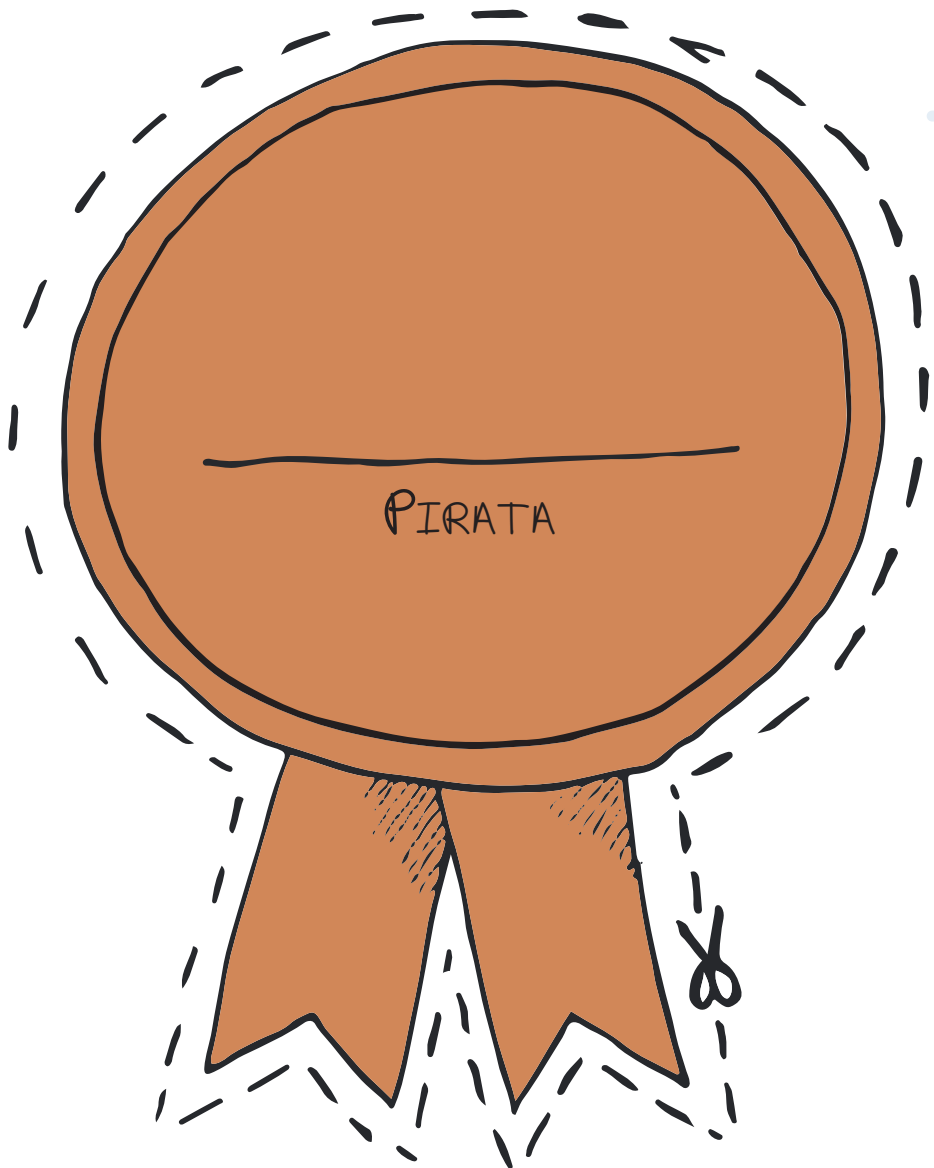
Y NO TE OLVIDES

UNA CON TU NOMBRE

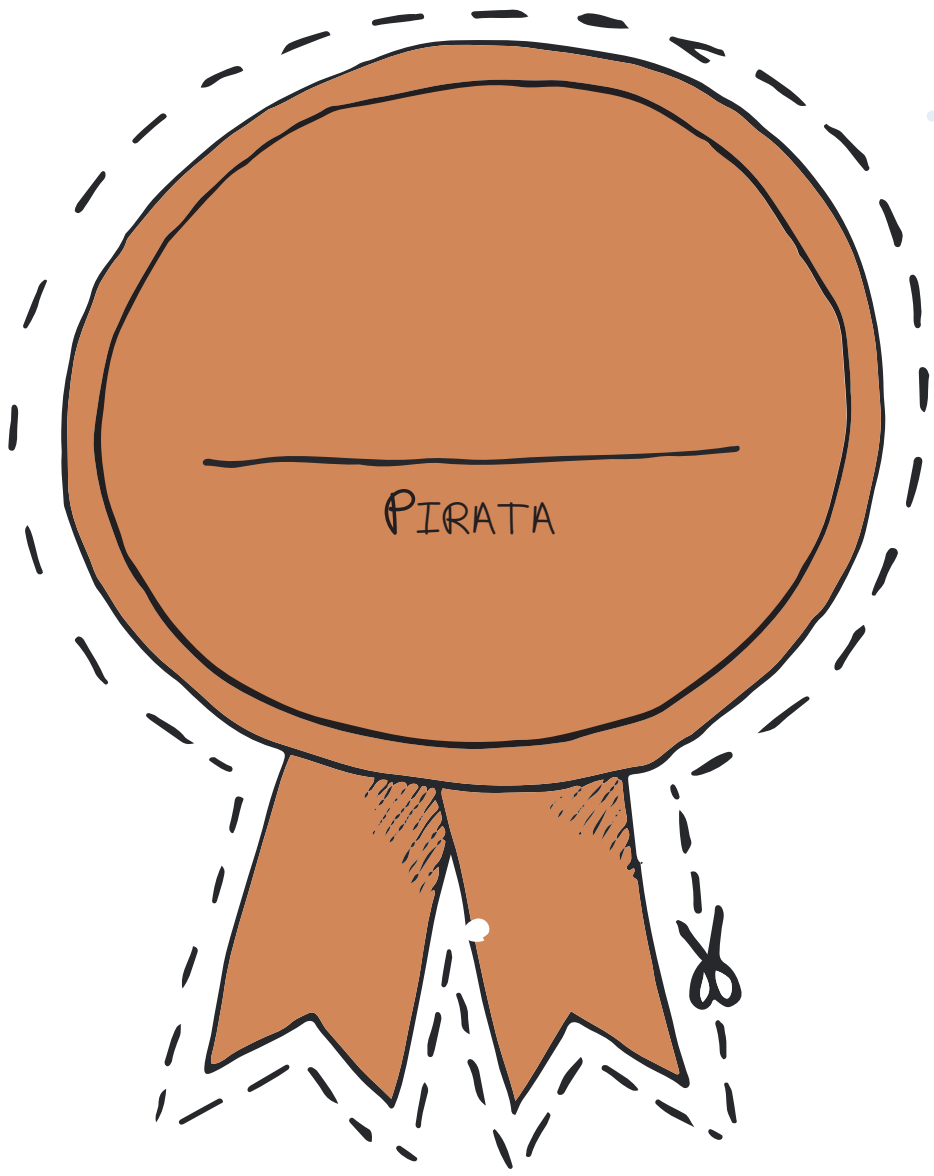
Juguemos
en
CASA



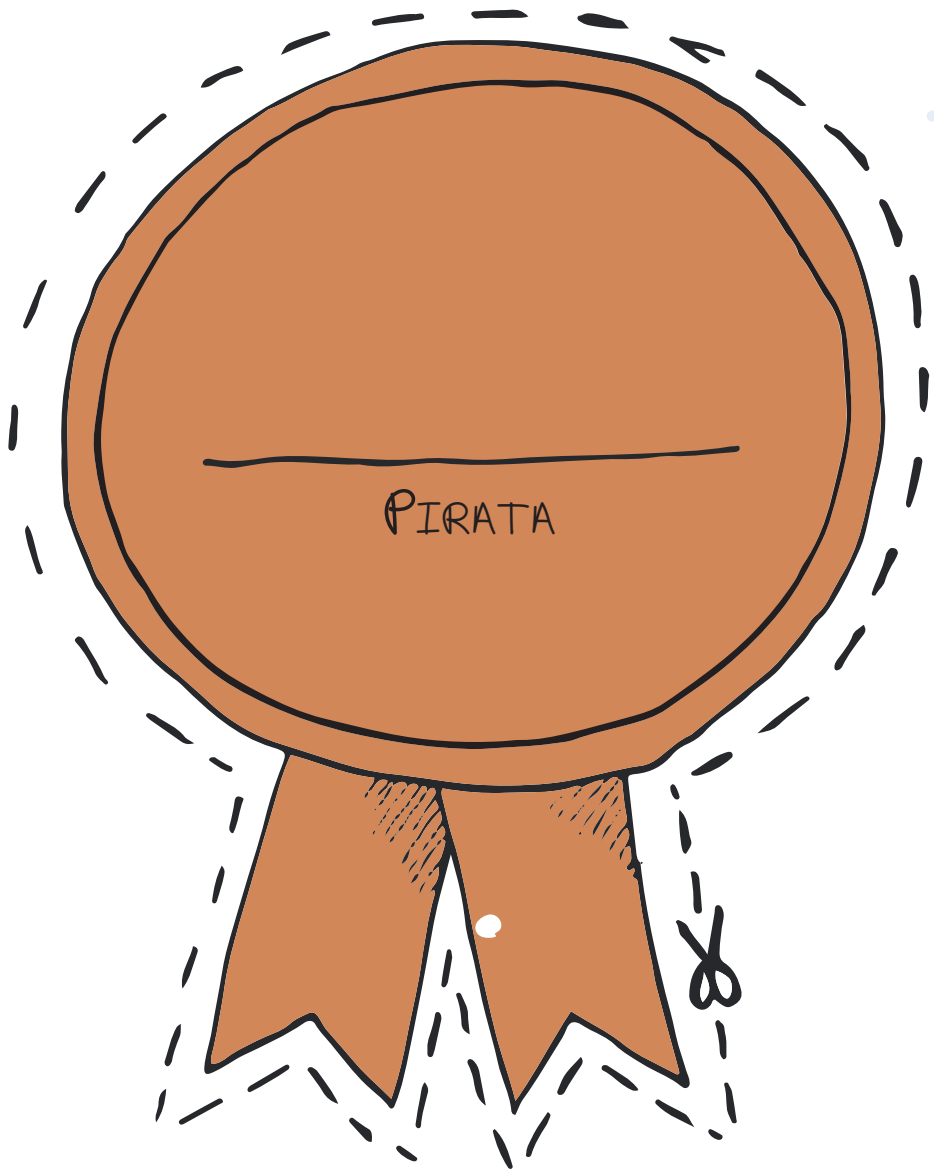
Juguemos
en
CASA



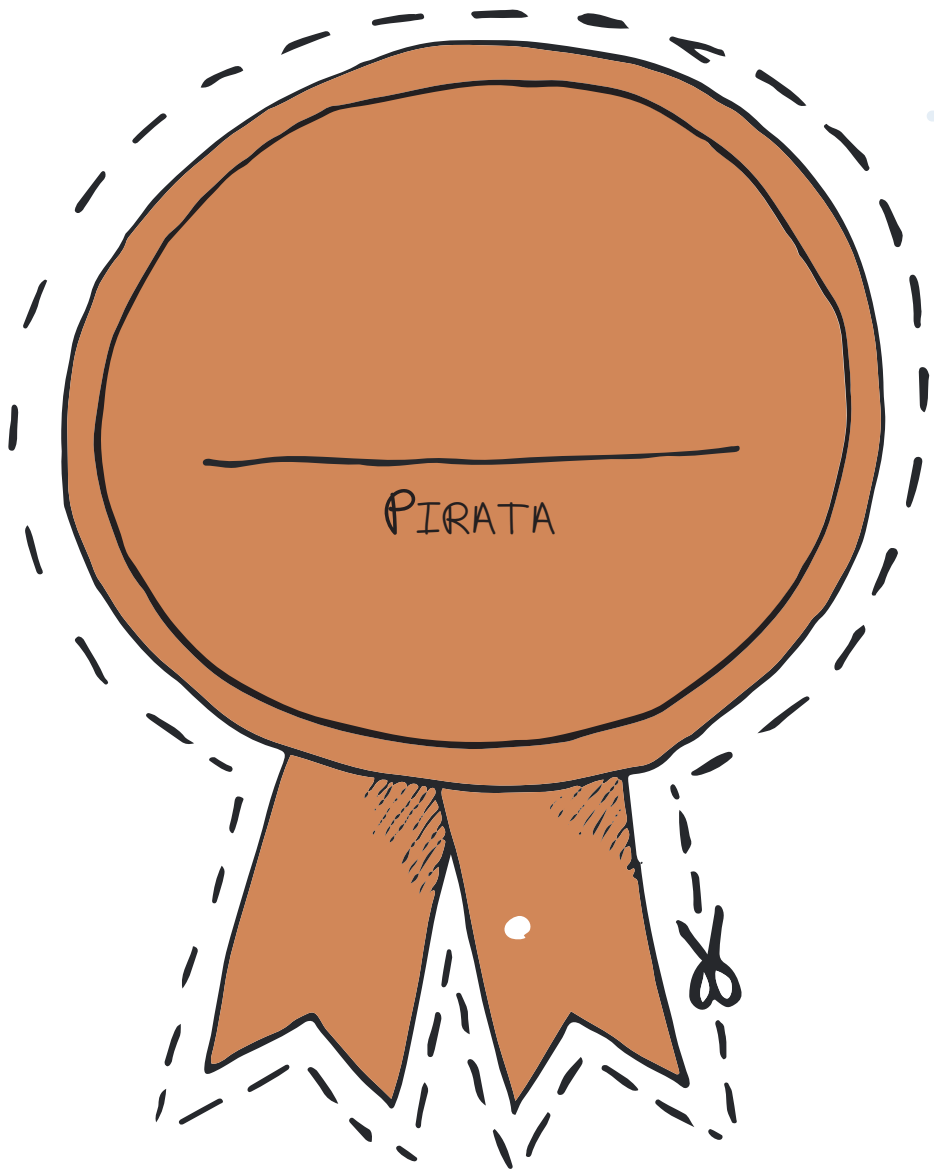
Juguemos
en
CASA



Juguemos
en
CASA



Juguemos
en
CASA



Juguemos
en
CASA



Juguemos
en
CASA

UN JUEGO

PENSADO, ARMADO Y HECHO

POR

SEBA GIAMPANI & MECCHI NIETO

COLABORACIÓN ESPECIAL DE CHARO CALLAQUEO

MARZO 2020